



ESPECIFICACIONES TÉCNICAS

Modelo	Potencia	Flujo luminoso
EMG01	4W	360Lm

Uso Interior	Batería Recargable	Tiempo de Recarga	Marca y tipo de LED	Voltaje y frecuencia	Operación en Emergencia	Garantía
IP20	3.6V/Ni-Cad 1000mAh	16-24 Hrs.	Epistar COB	AC120 / 277V 50/60Hz	100 Min.	2 Años

Temperatura de Color

6.500k
Blanco Frío

PLACA DE MONTAJE UNIVERSAL

Imagen 1



Imagen 2



Imagen 3



- Introduzca los cables a través de la placa y conecta la fuente (imagen 1)
- Asegure la placa a la superficie con tornillos en la ubicación deseada
- Conecte la batería (Imagen 2)
- Instale la luminaria en la placa a presión (Imagen 3)
- Conecte la energía presione el botón de prueba

ESTRUCTURA Y DIMENSIONES

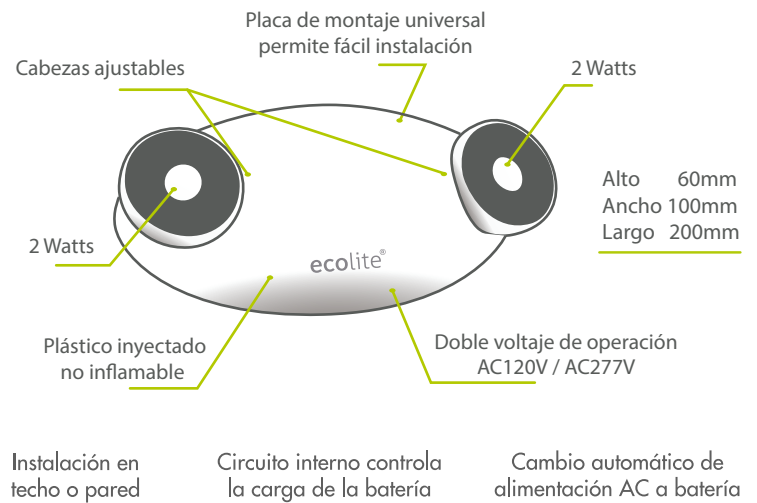
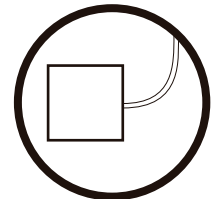

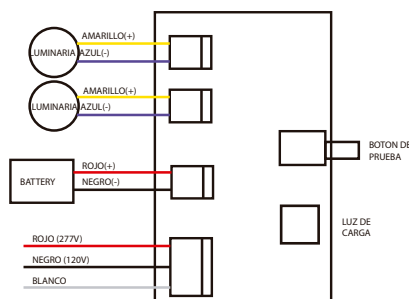


DIAGRAMA DE CONEXIÓN



OPERACIÓN DE LA LUMINARIA

- Ante un corte de energía eléctrica la luminaria se encenderá automáticamente durante 100 minutos aproximadamente
- Para probar la luminaria, presione el botón de prueba ubicado en la parte inferior. Esta se encenderá y se apagará en el momento en que lo suelte