

ecolite®

Innovación™  
que ilumina



FICHA  
**TÉCNICA**  
BOMBILLO LED RECARGABLE

# ecolite®

## Bombillo LED Recargable y de Emergencia

Ref. LBAEMG1

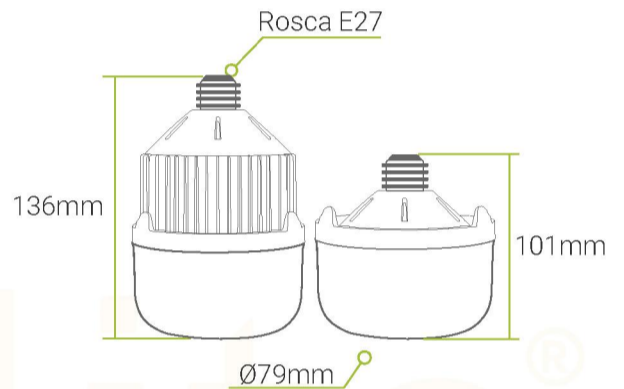


GARANTÍA 2 AÑOS

### INFORMACIÓN DEL PRODUCTO

|                       |                      |
|-----------------------|----------------------|
| POTENCIA              | 15W                  |
| VOLTAJE   FRECUENCIA  | AC100-240V / 50-60Hz |
| TIPO DE LED           | SMD2835              |
| FACTOR DE POTENCIA    | >0.6                 |
| CLASE DE AISLAMIENTO  | 1                    |
| TIPO DE BATERÍA       | Litio                |
| CAPACIDAD DE BATERÍA  | 1.500mAH             |
| AUTONOMÍA DE RESPALDO | 3-4Hrs.              |
| TEMP. DE COLOR        | 6.500K               |
| DIMERIZABLE           | No                   |
| IRC                   | 75Ra                 |
| FLUJO LUMINOSO        | 1.100 Lm             |
| EFICIENCIA LUMINOSA   | 73Lm/W               |
| VIDA ÚTIL             | 25.000h              |
| ROSCA                 | E27                  |
| CHASIS                | Polycarbonato        |
| COLOR DE CHASIS       | Negro                |
| ÓPTICA                | Polycarbonato        |
| ÁNGULO DE APERTURA    | 180°                 |
| GRADO DE PROTECCIÓN   | IP20                 |
| TIPO DE MONTAJE       | Enroscar             |
| TEMP. DE TRABAJO      | -20°C ~ 40°C         |

### ESQUEMA



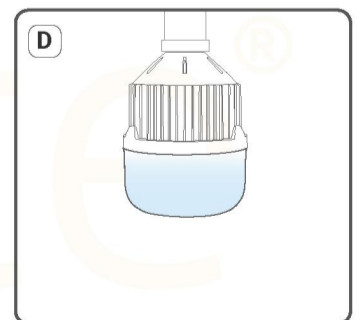
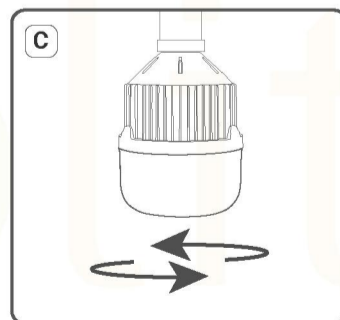
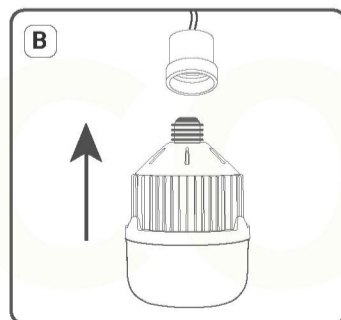
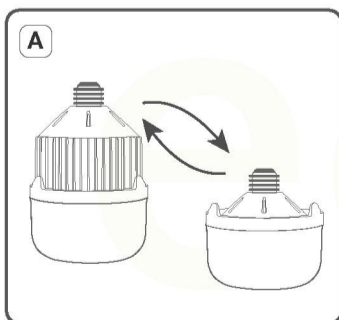
Chasis Retráctil 45%



Autonomía 3-4Hrs



### FORMA DE INSTALACIÓN



# ecolite®

## Bombillo LED Recargable y de Emergencia

Ref. LBAEMG2

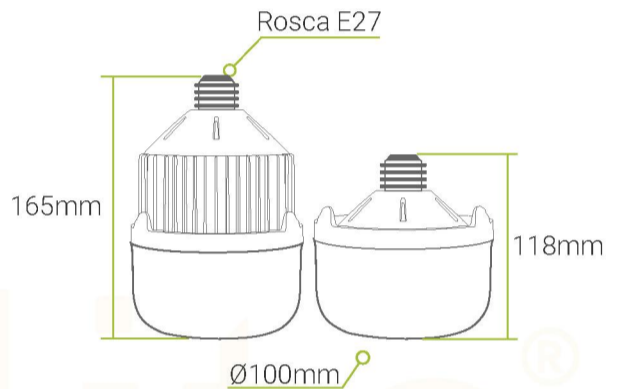


GARANTÍA 2 AÑOS

### INFORMACIÓN DEL PRODUCTO

|                       |                      |
|-----------------------|----------------------|
| POTENCIA              | 25W                  |
| VOLTAJE   FRECUENCIA  | AC100-240V / 50-60Hz |
| TIPO DE LED           | SMD2835              |
| FACTOR DE POTENCIA    | >0.6                 |
| CLASE DE AISLAMIENTO  | 1                    |
| TIPO DE BATERÍA       | Litio                |
| CAPACIDAD DE BATERÍA  | 1.500mAhx2           |
| AUTONOMÍA DE RESPALDO | 4-5Hrs.              |
| TEMP. DE COLOR        | 6.500K               |
| DIMERIZABLE           | No                   |
| IRC                   | 75Ra                 |
| FLUJO LUMINOSO        | 1.800 Lm             |
| EFICIENCIA LUMINOSA   | 72Lm/W               |
| VIDA ÚTIL             | 25.000h              |
| ROSCA                 | E27                  |
| CHASIS                | Polycarbonato        |
| COLOR DE CHASIS       | Negro                |
| ÓPTICA                | Polycarbonato        |
| ÁNGULO DE APERTURA    | 180°                 |
| GRADO DE PROTECCIÓN   | IP20                 |
| TIPO DE MONTAJE       | Enroscar             |
| TEMP. DE TRABAJO      | -20°C ~ 40°C         |

### ESQUEMA



Chasis Retráctil 45%



Autonomía 4-5Hrs



### FORMA DE INSTALACIÓN

