



FICHA
TÉCNICA

BALAS LED
DOWNLIGHT
24W-30W-40W

BALAS LED

SERIE. DOWNLIGHT

Las balas Down Light LED, con cuerpo de aluminio fundido para mejorar la disipación de calor, se caracterizan por utilizar la luz trasera directa. Esto permite diseñar paneles con diámetros más reducidos y mayor potencia. Son ideales para una variedad de aplicaciones, incluyendo centros comerciales, restaurantes, oficinas, hospitales, aeropuertos, hogares, almacenes entre otros.

CARACTERÍSTICAS

- Diseño robusto de alta potencia
- Chasis en aluminio fundido que garantiza la disipación del calor y la estabilidad del LED a largo plazo
- Luminaria recesada con bajo índice de deslumbramiento (UGR)

INSTRUCCIONES DE SEGURIDAD

- La instalación o el mantenimiento debe ser realizado por personal calificado
- Desconecte la energía eléctrica antes de hacer su instalación o mantenimiento
- Asegúrese de conectar al voltaje indicado
- No dimerizable (No utilizar con atenuadores dimmer)

REFERENCIA: ECODLV24

DOWNLIGHT

GARANTÍA 2 AÑOS

ecolite®



PAG WEB



INFORMACIÓN ELÉCTRICA

POTENCIA DE ENTRADA	24W
TENSION DE OPERACIÓN	AC100-240V 50/60 Hz
TIPO DE LED	SMD2835
FACTOR DE POTENCIA	>0.6
CLASE	2
TIPO DE DRIVER	Independiente
DIMERIZABLE	No

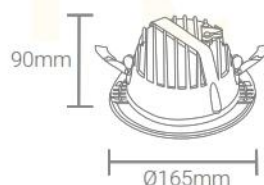
INFORMACIÓN FÍSICA

COLOR DE CHASIS	● Negro
GRADO DE PROTECCIÓN	IP20
DIMENSIONES	Ø165x90(H)mm
TIPO DE MONTAJE	Incrustar
CHASIS	Aluminio con policarbonato
ÓPTICA	Difusor opalizado
TEMPERATURA DE TRABAJO	-20°C + 40°C

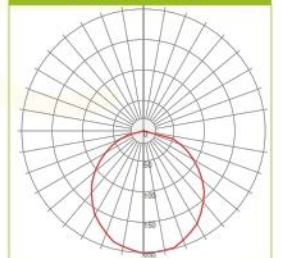
INFORMACIÓN ÓPTICA

TEMPERATURA DE COLOR	● 6.500K ● 4.000K
IRC	80Ra
EFICIENCIA LUMINOSA	100Lm/W
FLUJO LUMINOSO	2400Lm
TIPO DE DISTRIBUCIÓN	Simetrica
ÁNGULO DE APERTURA	60°
VIDA ÚTIL	30.000h

ESQUEMA



FOTOMETRIA



REFERENCIA: ECODLV30

DOWNLIGHT

GARANTÍA 2 AÑOS

ecolite®



PAG WEB



INFORMACIÓN ELÉCTRICA

POTENCIA DE ENTRADA	30W
TENSION DE OPERACIÓN	AC100-240V 50/60 Hz
TIPO DE LED	SMD2835
FACTOR DE POTENCIA	>0.6
CLASE	2
TIPO DE DRIVER	Independiente
DIMERIZABLE	No

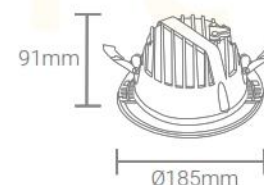
INFORMACIÓN FÍSICA

COLOR DE CHASIS	● Negro
GRADO DE PROTECCIÓN	IP20
DIMENSIONES	Ø185x91(H)mm
TIPO DE MONTAJE	Incrustar
CHASIS	Aluminio con policarbonato
ÓPTICA	Difusor opalizado
TEMPERATURA DE TRABAJO	-20°C + 40°C

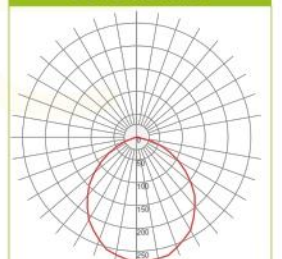
INFORMACIÓN ÓPTICA

TEMPERATURA DE COLOR	● 6.500K ● 4.000K
IRC	80Ra
EFICIENCIA LUMINOSA	100Lm/W
FLUJO LUMINOSO	3000Lm
TIPO DE DISTRIBUCIÓN	Simetrica
ÁNGULO DE APERTURA	60°
VIDA ÚTIL	30.000h

ESQUEMA



FOTOMETRIA



BALAS LED

SERIE. DOWNLIGHT

REFERENCIA: ECODLV40

DOWNLIGHT

GARANTÍA
2 AÑOS

ecolite®



PAG WEB



INFORMACIÓN ELÉCTRICA

POTENCIA DE ENTRADA	40W
TENSION DE OPERACIÓN	AC100-240V 50/60 Hz
TIPO DE LED	SMD2835
FACTOR DE POTENCIA	>0.6
CLASE	2
TIPO DE DRIVER	Independiente
DIMERIZABLE	No

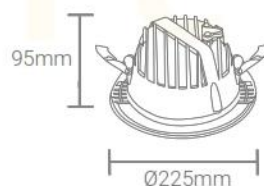
INFORMACIÓN FÍSICA

COLOR DE CHASIS	● Negro
GRADO DE PROTECCIÓN	IP20
DIMENSIONES	Ø225x95(H)mm
TIPO DE MONTAJE	Incrustar
CHASIS	Aluminio con policarbonato
ÓPTICA	Difusor opalizado
TEMPERATURA DE TRABAJO	-20°C + 40°C

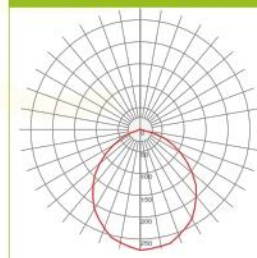
INFORMACIÓN ÓPTICA

TEMPERATURA DE COLOR	● 6.500K ● 4.000K
IRC	80Ra
EFICIENCIA LUMINOSA	100Lm/W
FLUJO LUMINOSO	4000Lm
TIPO DE DISTRIBUCIÓN	Simetrica
ÁNGULO DE APERTURA	60°
VIDA ÚTIL	30.000h

ESQUEMA

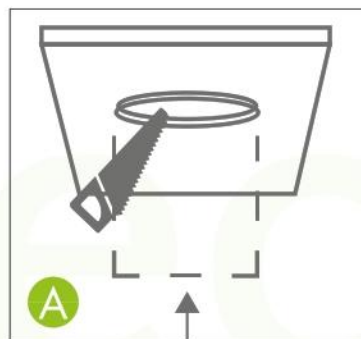


FOTOMETRIA



FORMA DE INSTALACIÓN

DOWNLIGHT



- ▶ ECODLV24 Ø140
- ▶ ECODLV30 Ø160
- ▶ ECODLV40 Ø193

