



FICHA
TÉCNICA

CINTA
NEÓN
LED

Cinta LED NEÓN

SERIE. ECO-STREET

La cinta LED NEÓN ecolite® es un producto decorativo con el que podrá crear espacios inolvidables y diseños creativos. Esta cinta es de fácil manipulación, flexible, para instalar sobrepuesta o incrustada, además tiene un bajo consumo de energía y un flujo lumínico ideal. Está certificada bajo el reglamento técnico de iluminación y alumbrado público RETILAP, lo que garantiza un producto confiable y eficiente para sus proyectos.



ESPECIFICACIONES TÉCNICAS



MODELO	POTENCIA	FLUJO LUMINOSO	TEMPERATURA DE COLOR
STR500	5W/Mts	100Lm/Mts	● 3.000K

AC120V ↓ 50/60Hz Voltaje y Frecuencia	Epistar SMD 2835 Marca y Tipo de LED	120° Angulo de Apertura	IP20 Uso Interior
--	---	----------------------------	----------------------

CARACTERÍSTICAS DEL PRODUCTO

- ▶ Pre-cortes cada 50cm. Solo se podrá realizar cortes en los puntos indicados
- ▶ Fácil instalación entre el filtro conector y la cinta
- ▶ Filtro conector con clavija para tomacorriente AC120V
- ▶ Bajo consumo de energía y baja emisión de calor

INSTRUCCIONES DE SEGURIDAD

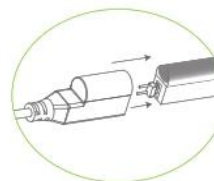
- ▶ Antes de realizar un corte asegúrese de desconectar de la energía
- ▶ Conectar la cinta en el voltaje indicado. Asegúrese de conectar la luminaria en el voltaje indicado
- ▶ No utilizar con atenuadores (dimmer)
- ▶ No conectar la cinta enrollada. (esto podría afectar la cinta LED)
- ▶ Aplique pegante para PVC en la unión de la cinta con el conector y al final con la tapa extremo

INSTRUCCIONES DE INSTALACIÓN

1. Corte la cinta de acuerdo a su requerimiento (pre-corte cada 50cm).



2. Inserte el Pin y luego el filtro conector en el extremo de la cinta que va conectar a la energía



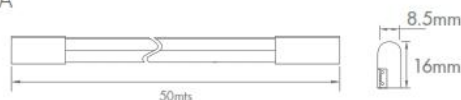
3. Utilice pegante en la unión del filtro conector de energía y la cinta

4. Use el click de fijación para soportar la cinta en la superficie

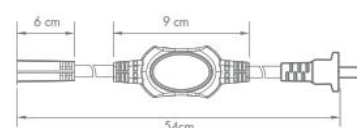


DIMENSIONES

CINTA



FILTRO CONECTOR



ecolite®
www.ecolite.com.co